

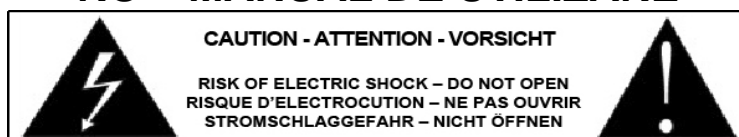


**HAUT-PARLEUR DE PLAFOND 100V
LINE 100V CEILING SPEAKER**

**AP-1208
AP-1410**



**GB - INSTRUCTION MANUAL
F - MANUEL D'UTILISATION
D - BEDIENUNGSANLEITUNG
NL – HANDLEIDING
PT - MANUAL DE INSTRUÇÕES
RO – MANUAL DE UTILIZARE**



FRANÇAIS

Nous vous remercions pour l'achat de cette **ENCEINTE BST PRO**. Pour votre sécurité, lisez attentivement ce manuel avant d'installer l'appareil.

ATTENTION :

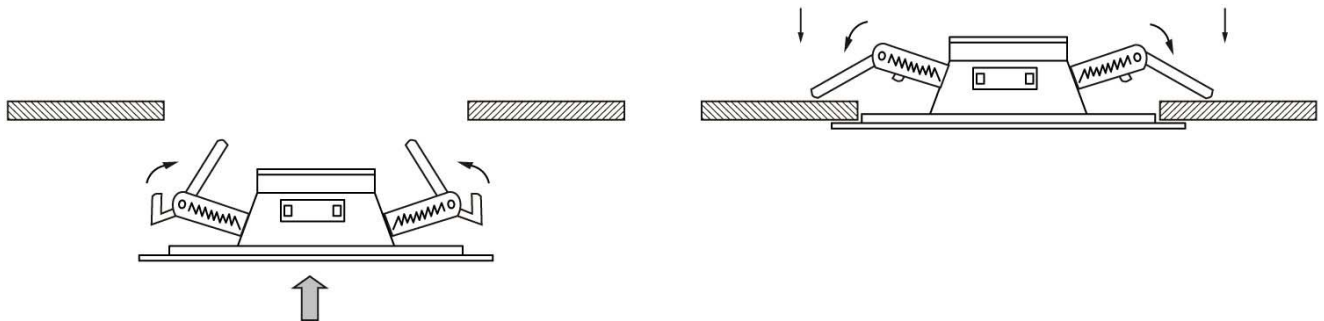
1. Les dommages résultant du non respect des instructions ou de la modification de l'appareil ne sont pas couverts par la garantie. Tenir loin des enfants et des personnes non-qualifiées.
2. L'appareil ne contient aucune pièce remplaçable (à l'exception des batteries). Vérifiez si toutes les pièces sont bien installées et que les vis sont bien serrées avant la mise en service. Ne pas utiliser l'appareil lorsque le boîtier est ouvert.

REGLES GENERALES

- Utilisez cet appareil uniquement si vous vous êtes familiarisés avec ses fonctions. Ne pas autoriser une personne inexpérimentée d'utiliser cet appareil. La plupart des dommages résultent d'une mauvaise utilisation.
- Conservez l'emballage d'origine pour tout transport.

Pour des raisons de sécurité, il est interdit de modifier cet appareil de quelque sorte que ce soit. Toute manipulation non décrite dans ce manuel peut conduire à des courts-circuits, un choc électrique, l'explosion de la lampe, une chute, etc. et invaliderait la garantie

MONTAGE



- 1) Avec un mètre, mesurez et tracez le trou à percer dans le plafond. Attention à bien respecter la dimensions du trou de perçage indiqué. Un trou trop large pourrait faire vibrer le HP
- 2) Ecartez les pattes de fixations (comme indiqué sur le dessin) puis inserez le HP dans le trou dans le plafond.
- 3) Poussez jusqu'à ce que les pattes de fixation se bloquent. Voilà, votre HP est installé.

CARACTERISTIQUES TECHNIQUES

AP-1208

Puissance :	1.5W / 3W / 6W
Entrée :	100V
Sélection puissance :	par fil
HP :	5" + 2.5"
Réponse en fréquence :	110Hz – 14,5KHz
Sensibilité :	94dB
Dispersion :	180°
Diamètre de perçage :	170mm
Matériaux :	Corps acier + grille métal
Dimensions :	200x65mm
Poids :	0.8Kg
Utilisation intérieure uniquement	

AP-1410

Puissance :	3W / 6W / 9W
Entrée :	100V
Sélection puissance :	par fil
HP :	6" + 2.5"
Réponse en fréquence :	110Hz – 16KHz
Sensibilité :	94dB
Dispersion :	180°
Diamètre de perçage :	220mm
Matériaux :	Corps acier + grille métal
Dimensions :	245x75mm
Poids :	1Kg
Utilisation intérieure uniquement	

CONDITIONS DE GARANTIE :

Les équipements BST PRO sont couverts par une garantie de 2 ans pièces et main d'œuvre.

Les principes suivants s'appliquent à partir du moment où l'appareil quitte nos usines.

La facture de mise à la consommation sera foi de date de départ de la garantie, dans la mesure où celle-ci n'excède pas 12 mois par rapport à la date de fabrication.

Seules les compagnies agréées par BST PRO sont autorisées à opérer sur ces équipements.

La garantie devient nulle si l'intervenant appartient à un autre groupe.

Durant la période sous garantie, tout matériel défectueux doit nous être retourné dans son emballage d'origine sous colis pré-payé.

BST PRO vous retournera vos biens par colis pré-payé au cours de l'année de garantie. Au-delà, les frais d'expédition seront à la charge du client.

Les potentiomètres ont une durée de vie limitée et ne sont pas garantis par le fabricant en cas d'utilisation très intensive.

Pour toute demande relative à ces services, adressez-vous à votre distributeur habituel, qui sera le plus apte à vous renseigner

ENGLISH

Thank you for having chosen our **A BST PRO SPEAKER** . For your own safety, please read this user manual carefully before installing the device.

SAFETY INTRODUCTION

- If the device has been exposed to temperature changes due to environmental changes, do not switch it on immediately. The arising condensation could damage the device. Leave the device switched off until it has reached room temperature.

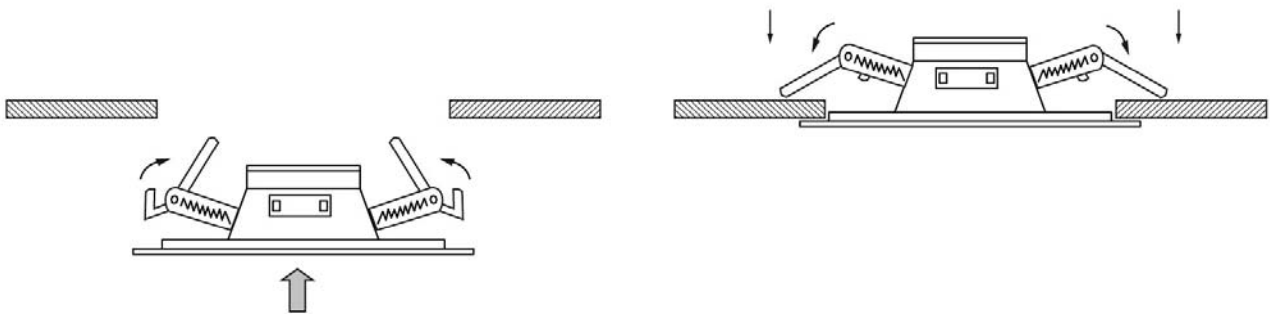
CAUTION:

1. Please be aware that damages caused by manual modifications to the device are not subject to warranty. Keep away from children and non-professionals.
2. The speaker doesn't include any spare parts for repair, please check if all the parts are well installed and screws are fitted tightly before operating. Do not use the light when the cover is open.

GENERAL GUIDELINES

- Operate the device only after having familiarized yourself with its functions. Do not permit operation by person not qualified for operating the device. Most damages are the result of unprofessional operation.
- Please use the original packaging if the device is to be transported.

INSTALLATION



Step 1 With a measurement tool measuring speaker hole in the ceiling opening size, the wiring through the hole to open a good connection on the speaker.

Step 2 Separate speakers on both sides of the iron, so that the edge close to the ceiling speakers, the merger places in the ceiling hole.

Step 3 So that speakers and fixed on the ceiling, and the completion of the installation of speakers.

TECHNICAL SPECIFICATIONS

AP-1208

Power :	1.5W / 3W / 6W
Input :	100V
Power selection :	By wire
Speaker :	5" + 2.5"
Frequency response :	110Hz – 14,5KHz
Sensitivity :	94dB
Dispersion :	180°
Cutout size :	170mm
Materials :	Steel enclosure + metal grill
Dimensions :	200x65mm
Weight :	0.8Kg
Indoor use only	

AP-1410

Power :	3W / 6W / 9W
Input :	100V
Power selection :	By wire
Speaker :	6" + 2.5"
Frequency response :	110Hz – 16KHz
Sensitivity :	94dB
Dispersion :	180°
Cuout size :	220mm
Materials :	Steel enclosure+ metal grill
Dimensions :	245x75mm
Weight :	1Kg
Indoor use only	

WARRANTY CONDITIONS

BST PRO equipment is covered by a 2 years warranty on parts and labour

The following rules apply from the day the equipment leaves the factory:

The date on the invoice is considered to be the date the warranty begins.

Only companies approved by BST PRO are allowed to work on the equipment. Warranty becomes void when other service technicians open the equipment.

During warranty period, defective equipment must be sent by pre-paid mail in the original box.

BST PRO will return the goods by pre-paid mail during the first year of warranty; thereafter the mailing cost is to be paid by the recipient

Potentiometers have a limited lifetime and are not covered by the manufacturer for more than normal use.

For all service enquiries, refer to your local distributor, as he is best able to help you.